云南省高等教育自学考试考生使用手册

目录

一、登陆系统 1

（一）已有准考证号考生 1

（二）新生注册 2

二、待办事项 3

（一）绑定手机号 3

（二）确认点选择 4

（三）基本信息完善 4

（四）专业选择 6

（五）身份认证 6

三、我要报考 9

四、我的成绩 11

五、毕业自审 13

六、毕业申请 15

（一）本科毕业申请-前置学历审核 15

（二）毕业申请 17

七、免考申请 21

八、转考申请 26

（一）转出申请： 26

（二）转入申请： 28

一、登陆系统

建议使用 360 浏览器，输入网址：https://zk.ynzs.cn/ 登陆系统，页面如下：



（一）已有准考证号考生

1. 使用准考证号+密码进行登录；

（1）忘记准考证

点击“忘记准考证”进行准考证号找回

（2）忘记密码

点击“忘记密码”进行密码找回

2. 已注册取得的 12 位准考证号，准考证号不变，初始密码为身份证号码后 6 位；

3. **老考生的** 13 位（含字母）准考证号，不可登陆系统，需使用 12 位准考证登陆系统，查询成绩、办理毕业申请等事项。

4. **完成身份认证的考生**，可点击“扫码登录”后打开国家网络身份认证 APP 扫描二维码登录



（二）新生注册

未在云南注册拥有准考证号的考生，请在**报名期间**注册准考证号，点击右下方“新生注册”，进行注册，只支持身份证注册，页面如下：

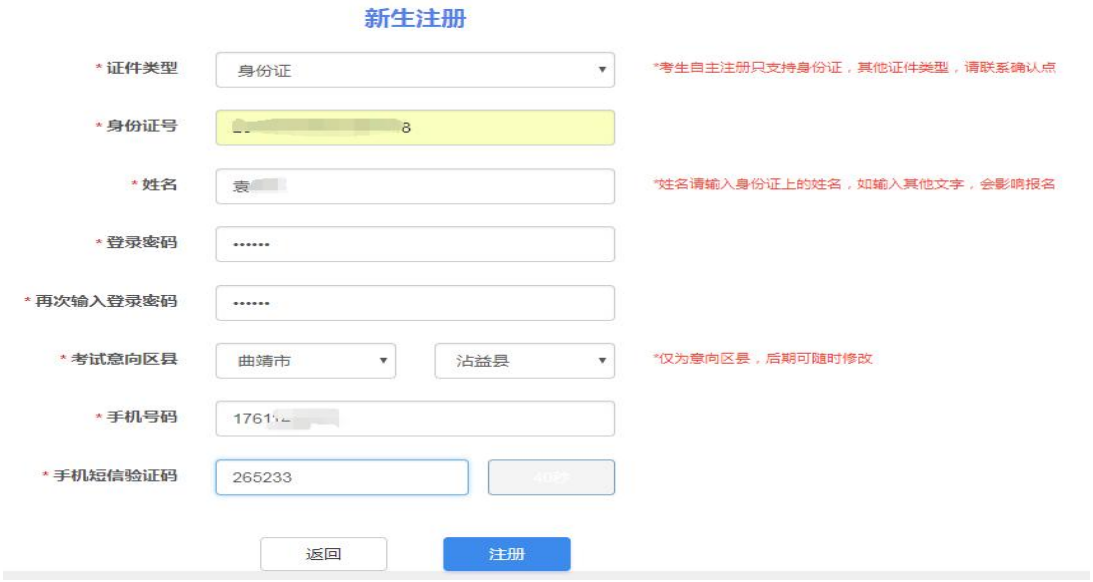

按要求进行输入，即完成注册，注册后，牢记系统生成的准考证号，使用生成的准考证号+密码进行登录。

二、待办事项

考生首次进入新系统后，需要点击“我的首页”填写代办事项内容，完善后方可进行报考、免考、转考、毕业申请等其他操作。

（一）绑定手机号



1. 默认绑定注册时填写的手机号，点击“修改手机号”，可以修改绑定其他的手机号。



2. 特殊考生登录后，如考生有手机号的，需要绑定手机号，没有手机号的绑定手机号的位置显示系统生成的虚拟手机号。



（二）确认点选择



1. 考生选择确认点后，将在确认点所在州市考试，请根据自身实际进行选择，考生可在每次报考前自行修改确认点，当次报考支付成功后当前考次不可以修改确认点；提交免考申请和毕业申请至审核结束期间不可以修改确认点。

2. 特殊考生登录后，默认将确认点选择为考生注册的确认点，考生也可以自行修改。

（三）基本信息完善



1. 普通考生，点击“填写信息”，进行基本信息完善



考生身份类型：自 2022 年下半年起，新注册考生全部为社会考生。

证件号码：注册时的身份证号，不可随意修改，如身份证号码有误或个人信息变更，请携带相关材料到确认点修改。

其他输入项，按自身实际进行输入即可。

2. 特殊考生，点击“填写信息”，进行基本信息完善，和普通考生界面的区别是可以修改性别信息。



（四）专业选择



考生选择自己填报的专业，按照《教育部办公厅关于印发<高等教育自学考试专业设置实施细则>和<高等教育自学考试开考专业清单>的通知》（教职成厅〔2018〕1号）的要求，对“经济学”等86个本专科专业的专业代码和专业名称进行了调整。

新旧专业对应关系参考《关于更新高等教育自学考试开考专业代码及名称的公告》网址 https://www.ynzs.cn/html/content/3790.html ），

云南省开考专业及计划请关注云南省招考频道（网址：https://www.ynzs.cn/）。

（五）身份认证



1. 考生需准备材料：

（1）报名照片（近期免冠照）：

①本人3个月以内正面、免冠、彩色（背景为白色、浅灰色或浅蓝色等纯色）证件照;

②照片必须清晰完整,格式应为JPG,大小在20KB至60KB;

③照片高度应在100-720像素之间,照片宽度在90-480像素之间,且小于高度;

（2）本人身份证照片（头像面）

①身份证字体清晰,四个圆角完整,大小为20-80K;

②图片禁止拉伸或变形,图片拉伸或变形,可能认证失败;

2. 点击“身份认证”，页面如下：



（1）普通考生，点击“添加”，分别上传报名照片（近期免冠照）、本人身份证照片（头像面），上传成功后，点击“开始认证”，认证过程中，会与可信来源进行考生身份认证认证内容为：

考生姓名+身份证号匹配性

考生报名照片与身份证照片的匹配性

如果与身份证照片比对失败，请用微信扫描下方二维码，完成CTID（网络身份证）申请之后，再进行重新认证。



（2）特殊考生，点击“添加”，分别上传报名照片（近期免冠照）、本人证件照片（在上传身份证照片的位置上传），上传成功后，点击“开始认证”，系统会提示，操作成功，请携带相关材料联系确认点进行人工认证。



三、我要报考

第一步：完成代办事项，可进行报考操作，点击“我要报考”，页面如下：

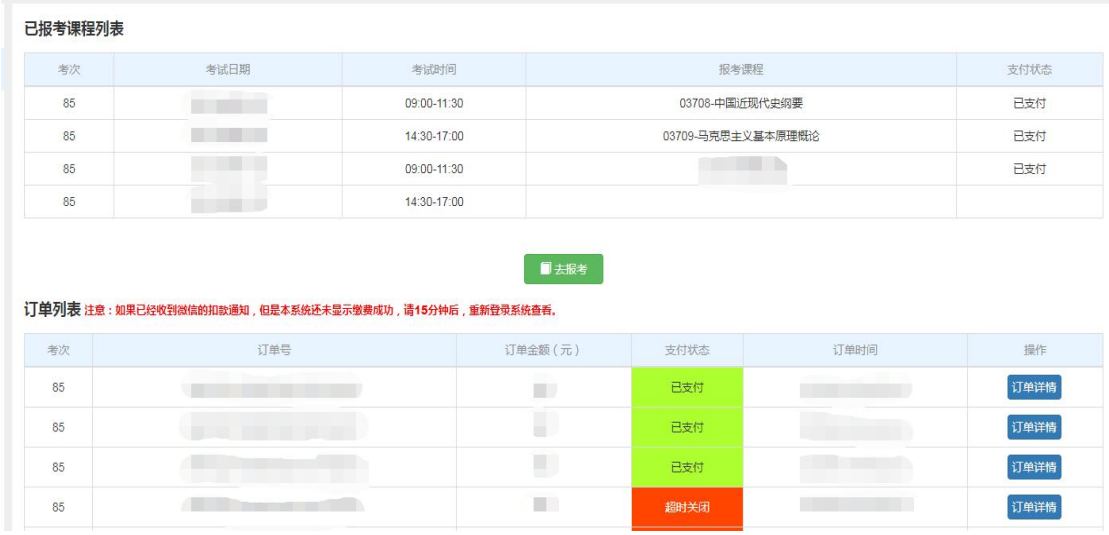

已报考课程列表：显示本次考试的各时段的报考课程情况

订单列表：显示考生所有订单

第二步：点击“去报考”按钮，页面如下：



第三步：本页面展示未报考课程的考试时间段，找到想要报考的时间段，点击“选择课程”按钮，页面如下：



第四步：本页面展示当前考试时间段的可报考课程，默认展示考生报名时候的专业开考课程，考生可根据自身需要，选择其它的专业进行报考。选择课程后页面如下：



第五步：选择完所有考试时间段要报考的课程后，点击“确认报考并支付”，进入订单确认页，页面如下：



第六步：检查报考课程及金额无误后，点击“去支付”，进入银行支付页面，使用微信扫描付款码，进行支付，页面如下：



支付成功后，点击“订单详情”按钮，可以查看订单课程详情

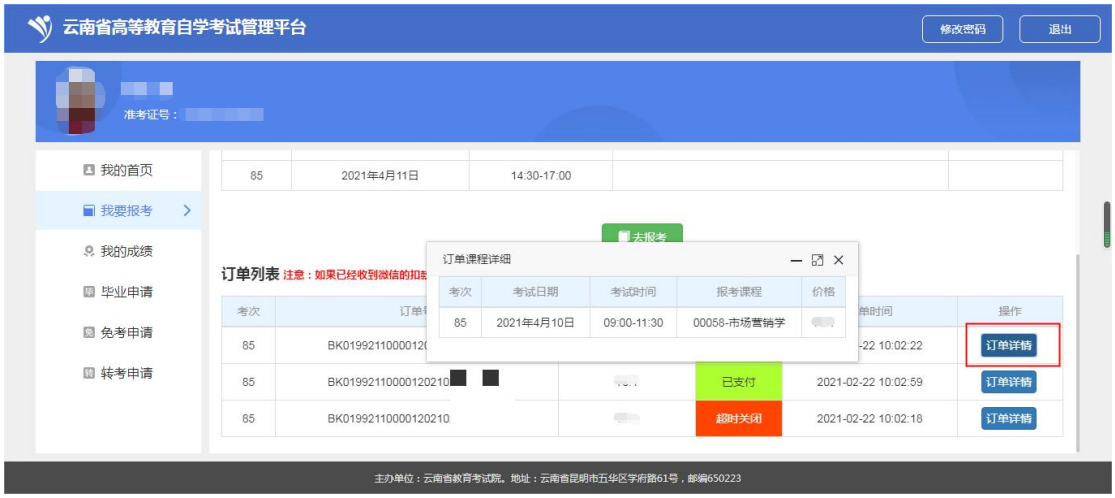

四、我的成绩

点击“我的成绩”菜单，可以查询登陆准考证的统考成绩、其他成绩、本人其他准考证的成绩。

成绩复核期，可查询当次成绩及进行复核申请。

页面如下：



1. 下载成绩单

点击“下载成绩单”，可以下载自己完成身份认证的所有“12 位准考证”号的“全部成绩”、“合格成绩证明”（含公章），下载前可根据需求选择“成绩单专业”。



2. 13 位准考证查询

点击“13 位准考证查询”，输入 13 位准考证号，可以查询 13 位准考证号下成绩。



3. 当次成绩查询及复核申请

在成绩复核期间，可查询当次成绩，如考生对成绩有质疑的可进行复核申请，操作如下：



点击“成绩复核”，弹出下图，填写课程名称，复核理由和说明，点击“提交”按钮



五、毕业自审

该功能旨在为考生自审考试计划，请详细阅读审核范围限定，

最终能否毕业，以云南省招生考试院的正式毕业审核结果为唯一依据。

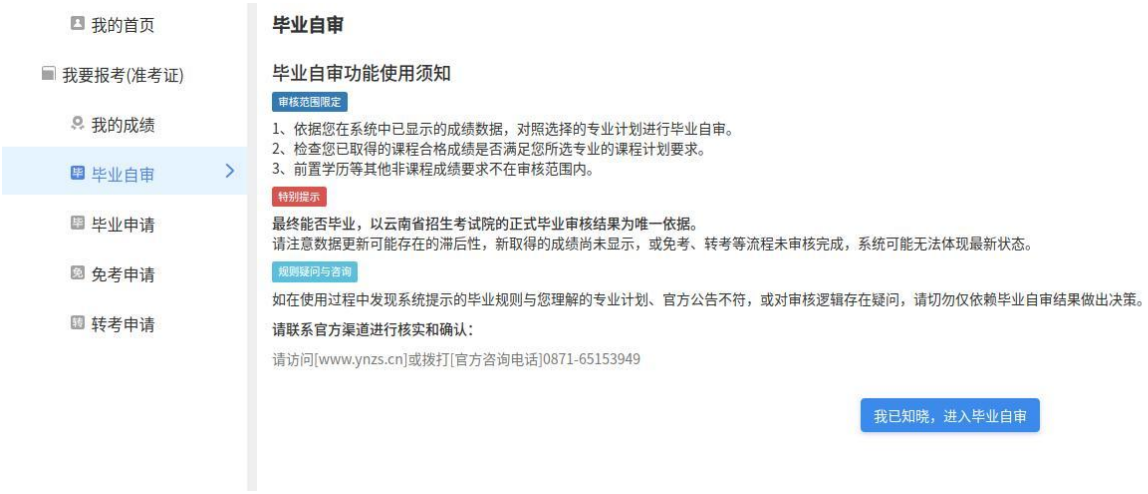

第一步：点击“我已知悉，进入毕业自审”核对成绩信息



如有“13 位准考证”可在此输入准考证号，合并成绩后再自审。



第二步：选择主考学校、毕业层次和专业“开始自审”。



第三步：查看毕业自审结论，审核通过的计划和课程会标绿，。



（1）毕业自审通过，可以在规定时间提交毕业申请。



（2）毕业申请未通过，未完成的课程是灰色的，可以在规定时间报考。



六、毕业申请

（一）本科毕业申请-前置学历审核

拟申请本科层次毕业的考生，需进行前置学历审核，具体操作如下：

1. 点击“毕业申请”菜单，页面如下：



2. 点击“新增前置学历审核”，页面如下：

第一步：申请本科毕业证信息。

注：申请本科毕业证的考生，需进行前置学历审核。

申请专科毕业证的考生，无需进行前置学历审核。



第二步：点击“学历核验”按钮，系统联通学信网生成二维码信息，页面如下：



考生下载【学信网】手机 APP，登录后扫描上图二维码验证。

学信网手机 APP 图标

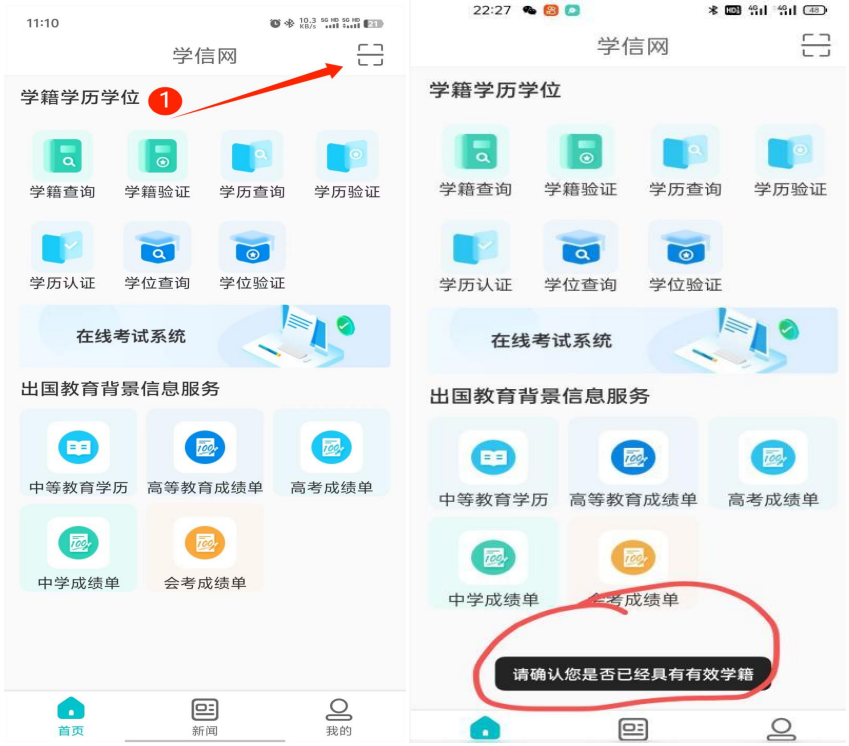

（1）如学信网反馈“请确认您是否已经具有有效学籍”，请更新学信网 APP，或者卸载学信网 APP 重新下载，或者尝试用其他手机下载学信网 APP 进行扫码。

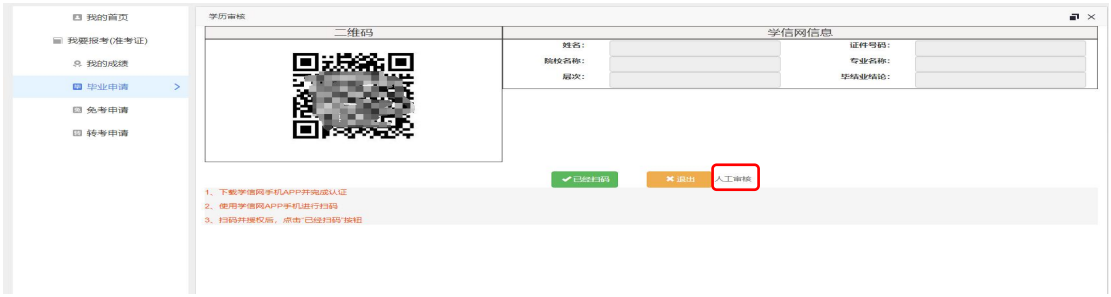

（2）如有考生在获得专科（或以上）学历后更改姓名，身份证号变更、升位，或者 2002 年前毕业通过认证取得《中国高等教育学历认证报告》，导致学信网手机 APP 扫描二维码失败，或核验失败，考生点击“人工审核”按钮，上传证明材料，根据系统提示，上传前置学历证明材料信息，如有多个学历，建议上传最高学历证明材料。

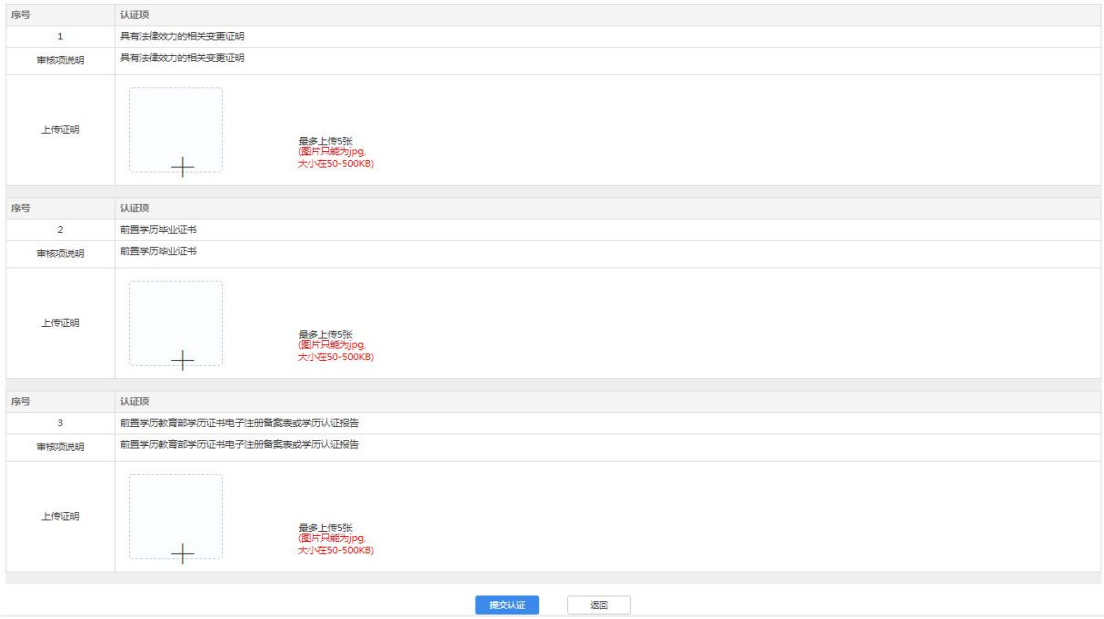

进入人工审核阶段。考生需携带提交材料原件及复印件到确认点进行现场初审。

3. 审核通过后，如图所示：



（二）毕业申请

第一步：点击“毕业申请”，页面如下：

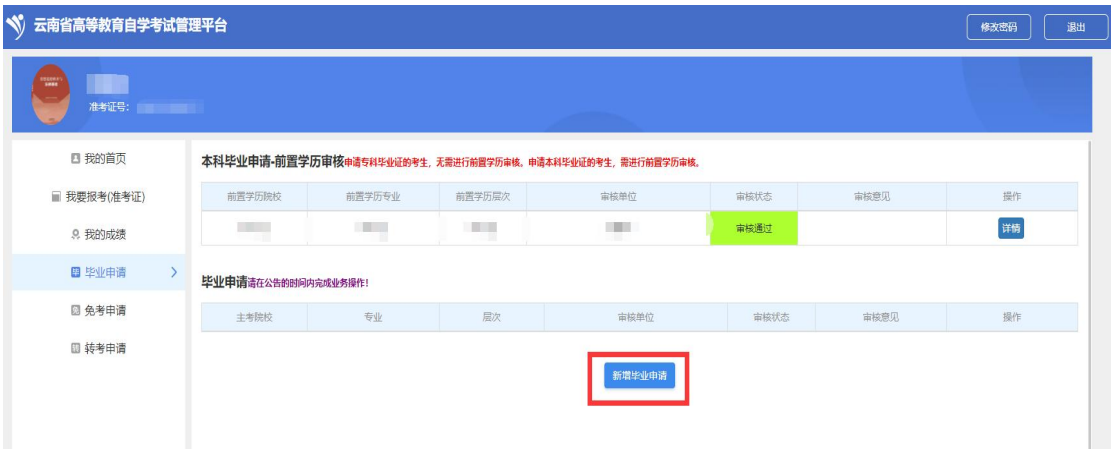

第二步：信息确认（手机号码、基本信息、确认点、专业、毕业照片的信息确认）：

考生信息确认

手机号码

*手机号 [redacted]

修改手机号

基本信息

*身份类型	社会考生	*证件类型	居民身份证	*证件号码	[redacted]
*姓名	[redacted]	曾用名		英文姓名	
*性别	[redacted]	*出生日期	[redacted]	*户籍	农村
*民族	[redacted]	*政治面貌	[redacted]	*当前学历	大专(专科)
*当前学历类型	普通高等教育	职业类型	[redacted]	工作单位	[redacted]
*通讯地址	云南省/临沧市/[redacted]		677400		

修改基本信息

专业

*主考院校 选择主考院校 *毕业层次 毕业层次 *专业 选择专业

前置学历个人信息（请填写本次自考毕业申请前已经取得的，并且符合毕业申请条件的学历信息，若自考专科无前置学历可填无）

*姓名 *身份证号

*前置学历 *专业

毕业照片



上传要求

近期免冠浅蓝色（参考值RGB<100,197,255>）底彩照，JPG格式，照片大小为20-40KB，照片高度为640像素，宽度为480像素。请确保所上传的照片清晰，因所上传的照片将用于毕业证书，报考信息一经提交至现场确认后，不允许任何修改，如因考生所上传照片不符合要求导致的退档等情况，责任由考生自负。

上传近期免冠彩色照

添加



上传要求

1.身份证字体清晰,四个圆角完整,大小为20-80KB;

2.图片禁止拉伸或变形,图片拉伸或变形,可能认证失败;

3.照片高度应小于宽度;

上传本人身份证人像面照片

添加



上传要求

1.身份证字体清晰,四个圆角完整,大小为20-80KB;

2.图片禁止拉伸或变形,图片拉伸或变形,可能认证失败;

3.照片高度应小于宽度;

上传本人身份证国徽面照片

添加

第三步：成绩信息确认：



合格成绩(本准考证及本人其他准考证的成绩)

准考证号	姓名	证件号码	课程代码	课程名称	成绩	学分	成绩类型
			00160	审计学	72	4	统考
			00043	经济法概论(财经类)	90	4	校考
			00162	会计制度设计	71	5	统考
			02631	计算机辅助管理	73	5	校考
			00158	资产评估	60	4	统考
			02655	建筑施工(二)	75	4	校考

13位准考证(只针对有13位准考证的考生)

输入13位准考证　13位准考证号,多个使用,分割　确定　清空

电气工程及其自动化(080601A0)未取得合格成绩的课程

课程代码	课程名称	学分	合格分数
00015	英语(二)	14	60
03709	马克思主义基本原理概论	4	60
03708	中国近现代史纲要	2	60

第四步：上传证明材料（每个考生的证明材料不一致，根据自己的实际情况上传证明材料并提交审核即可）：

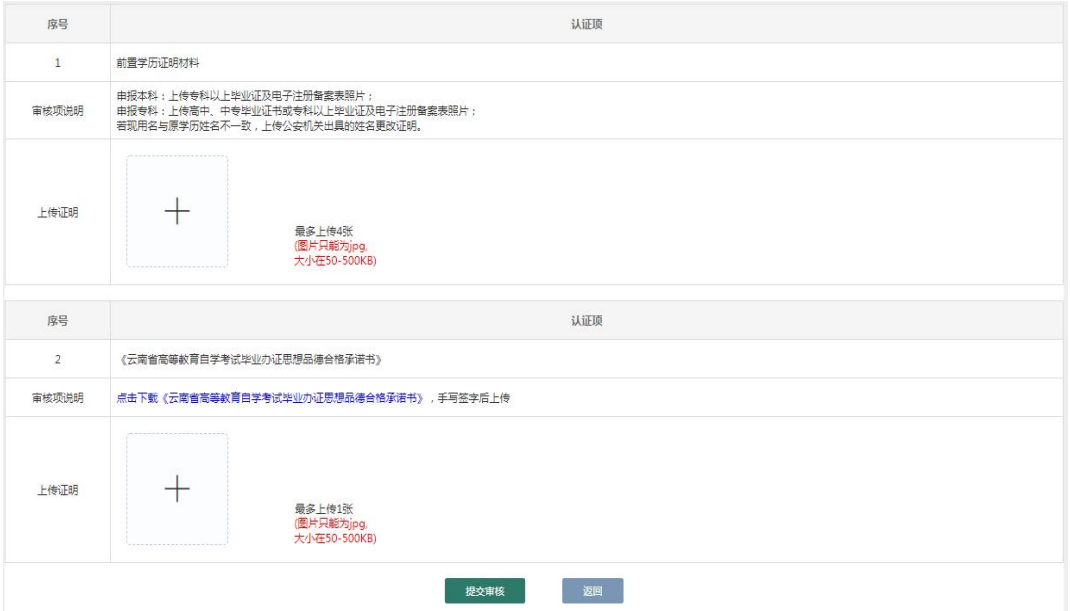

序号	认证项
1	前置学历证明材料
审核项说明	申报本科：上传专科以上毕业证及电子注册备案表照片； 申报专科：上传高中、中专毕业证书或专科以上毕业证及电子注册备案表照片； 若现用名与原学历姓名不一致，上传公安机关出具的姓名更改证明。
上传证明	+ 最多上传4张 (图片只能为jpg, 大小在50-500KB)

序号	认证项
2	《云南省高等教育自学考试毕业办证思想品德合格承诺书》
审核项说明	点击下载《云南省高等教育自学考试毕业办证思想品德合格承诺书》，手写签字后上传
上传证明	+ 最多上传1张 (图片只能为jpg, 大小在50-500KB)

提交审核　返回

第五步：请下载《云南省高等教育自学考试毕业办证申请暨思想品德合格承诺书》之后，填写完整，**手写签字**后扫描上传。

云南省高等教育自学考试毕业办证申请暨思想品德合格承诺书

一、申请毕业信息			
姓名		身份证号	
准考证号		申请毕业院校	
申请毕业专业		申请毕业层次	□本科 □专科
联系电话		联系邮箱	
本人自愿申请办理_____年____（6/12）月云南省高等教育自学考试毕业证书。以上毕业申请信息准确无误；云南省高等教育自学考试管理平台的毕业申请是本人提交，上传的毕业办证材料真实无误。如因信息有误、材料不实而导致无法办理毕业证，责任及后果由本人承担。			
二、思想品德合格承诺			
（本人承诺：热爱祖国，坚决拥护中国共产党的领导，坚持四项基本原则，遵纪守法，做合格公民。） 请在下方横线上手写摘抄上方括号内容。 _____ _____ _____			

申请及承诺人(手写签字):

_____年____月____日

第六步：提交审核，毕业审核按初审、复审、终审三级审核，请随时关注审核状态，并保持手机畅通。

审核状态有以下几种：

1. 未提交申请：考生没有提交毕业申请。

2. 初审待审核、复审待审核、终审待审核：考生提交了毕业申请，等待审核。

3. 初审不通过、复审不通过、终审不通过：考生可根据审核意见修改毕业申请，如有异意可咨询驳回单位。

4. 毕业审核通过：考生本次毕业申请初审、复审、终审审核通过，按公告时间联系确认点领取毕业证。

七、免考申请

第一步：点击“免考申请”，页面如下：



第二步：点击“新增免考申请”，会弹出“选择免考课程”：



第三步：“选择免考课程”后，根据办理凭证选择免考类型，如图所示：



第四步：点击“选择”按钮，办理凭证为毕业证书和成绩单的，须通过学信网手机 APP 扫描管理平台与学信网联合定制的二维码（在免考申请页面显示）授权学历信息，点击“去核验”按钮。

办理凭证为非学历证书（NCRE、PETS、CET）的无此步骤。

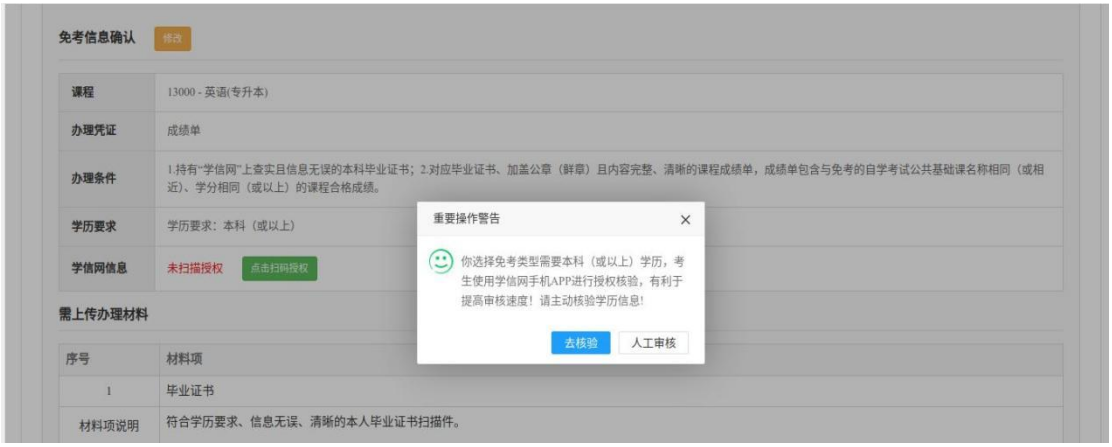

系统联通学信网生成二维码信息，页面如下：



考生下载【学信网】手机 APP，登录后扫描上图二维码验证。

学信网手机 APP 图标

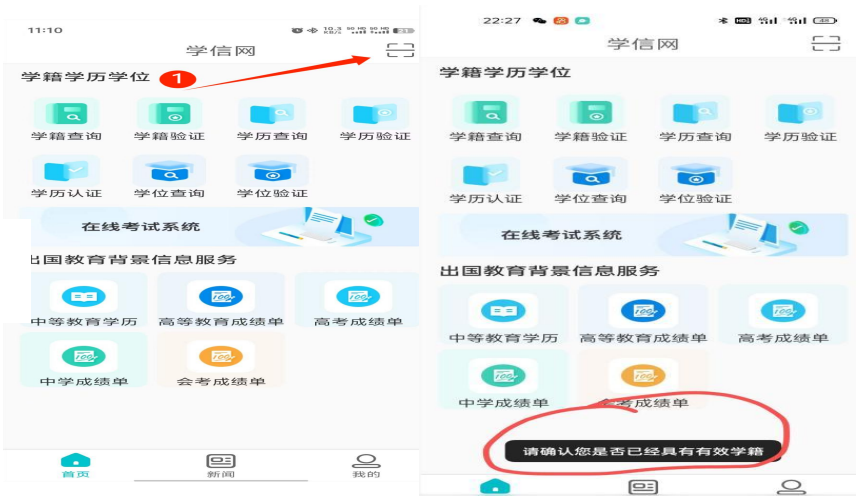

（1）如学信网反馈“请确认您是否已经具有有效学籍”，请更新学信网 APP，或者卸载学信网 APP 重新下载，或者尝试用其他手机下载学信网 APP 进行扫码。

（2）如在获得专科（或以上）学历后更改姓名，身份证号变更，或 2002 年前毕业通过认证取得《中国高等教育学历认证报告》等，导致学信网手机 APP 扫描二维码失败的，可以点击“人工审核”按钮，并提交具有法律效力的有关变更证明（没有变更情况的可提交身份证正反面和考生本人手写情况说明）



第五步：上传办理凭证有关材料，点击“+”号，根据页面提示的照片要求，上传清晰图片。



第六步：上传承诺书点击“+”号，根据下载免考承诺书填写完整，手写签字之后，扫描上传；



第七步：上传完材料后，点击“提交审核”，确认提交免考申请。



（1）提交成功如图所示,请关注审核状态，审核通过后及时缴费。



（2）如未提交成功，审核状态栏为“未提交申请”。



（3）在未提交审核之前，可以点击“修改”，重新选择免考课程。



免考审核按初审、终审二级审核，请随时关注审核状态，并保持手机畅通。

审核状态有以下几种：

1. 未提交申请：考生没有提交免考申请。

2. 初审待审核、终审待审核：考生提交了毕业申请，等待审核。

3. 初审不通过、终审不通过：考生可根据审核意见修改毕业申请，如有异意可咨询驳回单位。

4. 审核通过：考生本次免考申请通过

第八步：确认订单后缴费，审核完成之后，考生确认课程和免考类型无误后，进行支付，支付完成之后，免考申请完成，取得免考成绩。







八、转考申请

（一）转出申请：

第一步：点击“转考申请”，页面如下：



第二步：点击“转出申请”，会弹出考生信息确认页面，考生根据实际情况填写转考信息即可：



第三步：选择需要转考的课程信息：



第四步：上传转入地准考证照片；



第五步：点击下载转出申请表：检查转出申请表的信息，确认无误**手写签字**后扫描上传照片即可。

云南省高等教育自学考试转考（转出）申请表

考生姓名		性别	男	出生日期	
身份证号				联系电话	
云南省准考证号				办事类型	云南转到外省
专业名称	会计			专业层次	专科
外省准考证号				转入地	天津

需转出的合格课程及成绩

序号	课程代码	课程名称	学分	成绩	合格时间	备注
1	00018	计算机应用基础	2	61		
2	00636	广告心理学	4	74		

考生主要信息及所填写转考成绩经考生本人确认无误后签名：



第六步：转出材料上传完毕之后，点击“提交审核”即可，转考申请操作完毕。请随时关注转考状态，并保持手机畅通。

转出状态有以下几种：

1. 审核不通过：根据考生提交的转出申请的审核，请考生根据转考审核意见修改转出申请。

2. 未提交审核：考生没有提交转出申请。

3. 等待审核：考生提交了转出申请，等待审核。

4. 转出省已受理：审核通过，同意考生的转出申请，等待转入省的审核，请考生按照转入省要求办理转入。

5. 转入省已接收：说明考生的转出申请转入省已经接受，可以到转入省查询对应成绩。

6. 转入省拒收：说明转入省拒收了考生的转入申请，如有疑问请考生联系转入省咨询。

（二）转入申请：

第一步：到转出省办理转出到云南；

第二步：登陆系统，完成待办事项；

第三步：等待云南省接收，转入成功的成绩在公告时间后，考生可登录系统，在“我的成绩”查询对应转考成绩信息。

